


PIÈGE EXTÉRIEUR

PROTECTION BÂTIMENT D'ÉLEVAGE
La barrière naturelle contre les mouches



appibuster[®]
PROFESSIONNEL



PLUS D'INFORMATIONS :



pro.ap-pi.com



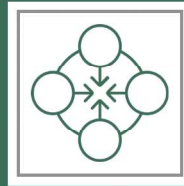
APPI La force de la nature



POUDRE

Appibuster s'appuie sur une poudre très efficace contenant des levures fermentées et d'autres ingrédients utilisés par l'industrie agroalimentaire.

Une méthode de production innovante permet de produire un appât sous forme de poudre prête à l'emploi. Conditionnement disponible : 240g



PRINCIPE

C'est très simple. Lors de leur déplacement en journée et durant la nuit, les mouches sont attirées par l'odeur diffusée par la poudre dissoute dans l'eau.

Les mouches entrent alors dans le piège jaune par le cône « one way » et une fois dans le piège elles ne peuvent pas sortir.



PIÈGE

La poudre Appibuster doit être versée dans le seau jaune et diluée dans l'eau. Les cônes spéciaux « one way » brevetés empêchent les mouches de ressortir une fois à l'intérieur du seau. Les pièges doivent être placés autour des bâtiments pour créer une barrière contre les mouches.



AVANTAGES

EFFICACITÉ : réduction de jusqu'à 90% des mouches

PROTECTION LONGUE DURÉE : jusqu'à 60 jours

RESPECTUEUSE DE L'ENVIRONNEMENT : pas d'impact sur l'environnement, non toxique, sans produit nocif.

ÉCONOMIQUE : moins cher à l'usage que les autres produits (insecticides, larvicides, appâts toxiques etc...).

PROCÉDURE POUR LA PROTECTION D'UN SITE

SAISON D'APPLICATION
Avril / Mai - Septembre / Octobre

INSPECTION DU SITE À PROTÉGER

POSITIONNEMENT DES PIÈGES APPIBUSTER

ACTIVATION DES PIÈGES (POUDRE + EAU)

VÉRIFICATION DU NIVEAU D'EAU

REMETTRE
À NIVEAU
SI ÉVAPORATION

MODIFIER LA POSITION
SI CAPTURES
INSUFFISANTES

LORSQUE LE PIÈGE APPIBUSTER EST PLEIN DE MOUCHES

VIDER LE SEAU ET
RÉACTIVER À
NOUVEAU (EAU + POUDRE)

FILTER LES MOUCHES
ET METTRE
À NIVEAU L'EAU

LORSQUE LE PIÈGE N'ATTIRE PLUS DE MOUCHE, VIDER LE
CONTENU ET PRÉPARER LE PIÈGE AVEC UNE NOUVELLE
RECHARGE DE POUDRE ATTRACTIVE

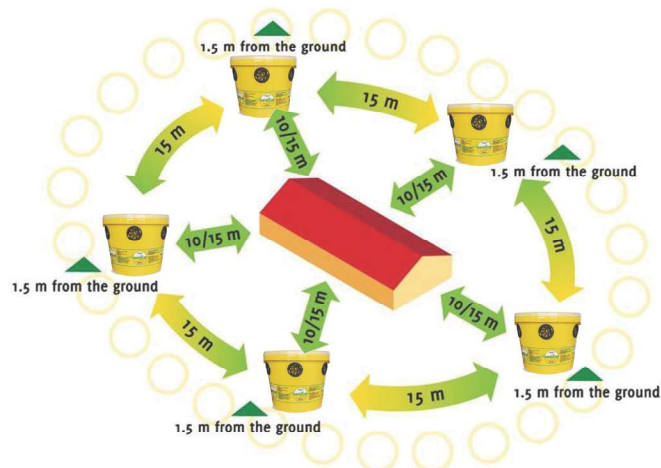
RÉCUPÉRER TOUS LES PIÈGES APPIBUSTER POUR LES
NETTOYER ET LES DESINFECTER AVANT DE LES STOCKER
À L'EXTERIEUR DANS L'ATTENTE DE LA CAMPAGNE DE
PIÈGEAGE SUIVANTE



ap-pi BIOLOGICAL
SOLUTIONS
FOR ANIMALS

MODE D'EMPLOI

1. Placez la poudre Appibuster dans le seau piège et ajoutez 6 litres d'eau.
2. Placez les pièges Appibuster à 15 m tout autour de la zone à protéger.
3. Placez les pièges Appibuster à une hauteur de 1,5 mètres.



ESSAYER
LE BIOCONTRÔLE
DANS VOS
BÂTIMENT,
C'EST L'ADOPTER !



PRENEZ NOTE !

APPIBUSTER® est compatible avec
les insectes auxiliaires :

- TERRAPPI®
- APPIWASP®
- APPIFLY®

Pour la lutte biologique contre les mouches
dans les bâtiments.